



[www.weldmig.com.br](http://www.weldmig.com.br)  
[vendas@weldmig.com.br](mailto:vendas@weldmig.com.br)



**WELDMIG**  
QUALIDADE EM SOLDA E CORTE

# CONSUMÍVEIS PARA CORTE PLASMA

## HPR 260, 130/260/400XD

Tocha HPR400XD



Corrente	Capa Externa	Bocal	Capa Interna	Bico	Distr. de gás	Eletrodo	Eletrodo Silverplus	Tubo de água
30 A	WM-220747	WM-220194	WM-220754	WM-220193	WM-220180	WM-220192	_____	WM-220340
50 A	WM-220747	WM-220555	WM-220754	WM-220554	WM-220553	WM-220552	_____	WM-220340
80 A	WM-220747	WM-220189	WM-220756	WM-220188	WM-220179	WM-220187	WM-420566	WM-220340
130 A	WM-220747	WM-220183	WM-220756	WM-220182	WM-220179	WM-220181	WM-220665	WM-220340
200 A	WM-220637	WM-220761	WM-220757	WM-220354	WM-220353	WM-220352	WM-220666	WM-220340
260 A	WM-220637	WM-220764	WM-220760	WM-220439	WM-220436	WM-220435	WM-220668	WM-220340
400 A	WM-220637	WM-220636	WM-220635	WM-220632	WM-220631	WM-220629	WM-420530	WM-220571

## POWERMAX 45



Tipo de consumível	Tipo de tocha	Corrente	Bocal/defletor	Capa	Bico	Eletrodo	Distribuidor de gás
Corte por arrasto	Manual	30	WM-220569	WM-220483	WM-220480	WM-220478	WM-220479
		45	WM-220674	WM-220713	WM-220671	WM-220669	WM-220670
Mecanizado	Mecanizada	45	WM-220673	WM-220713 ou WM-220719 (ôhmico)	WM-220671	WM-220669	WM-220670
Goivagem	Manual		WM-220675	WM-220713	WM-220672	WM-220669	WM-220670
	Mecanizada						

# CONSUMÍVEIS PARA CORTE PLASMA

## POWERMAX 45XP-65-85-105



Tipo de Consumível	Tipo de Tocha	Corrente	Bico	Bocal/Defletor	Capa	Eletrodo	Distribuidor de Gás
<b>Corte por Arrasto</b>	Manual	45	WM-220941	WM-220818	WM-220854	WM-220842 ou WM-220777	WM-220994
		65	WM-220819				
		85	WM-220916				
		105	WM-220990	WM-220992			
<b>Mecanizado</b>	Mecanizada	45	WM-220941	WM-220817	WM-220854 ou WM-220953	WM-220842 ou WM-220777	WM-220994
		65	WM-220819				
		85	WM-220816				
		105	WM-220990	WM-220993			
<b>Finecut</b>	Manual Mecanizada	45	WM-220930	WM-220931	WM-220854 ou WM-220953	WM-220842	WM-220947
				WM-220948			WM-220994

## POWERMAX 125



Tipo de consumível	Corrente	Bocal/defletor	Capa	Bico	Eletrodo	Distribuidor de gás
Mecanizado	30-45	WM-420168	WM-220977 ou WM-420156 (ôhmico)	WM-420158	WM-220971	WM-220997
	65			WM-420169		
	125	WM-220976		WM-220975		

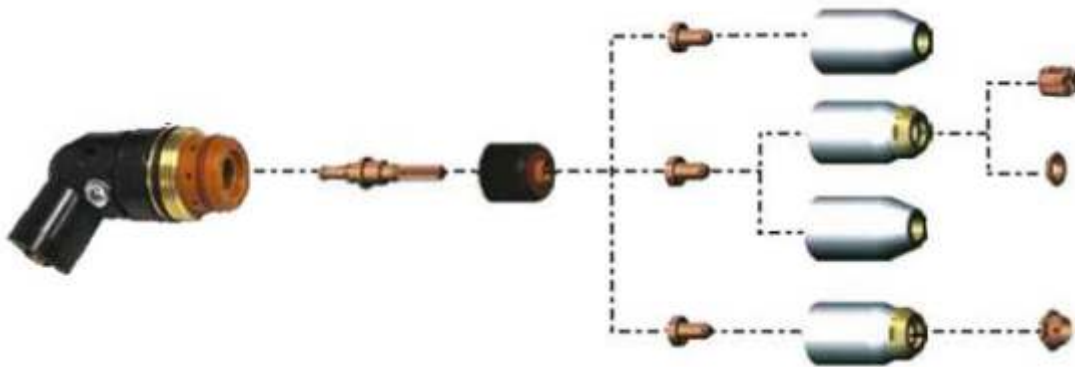
# CONSUMÍVEIS PARA CORTE PLASMA

## PT-36



Capa Externa	Bocal	Distribuidor de Gás	Copo de Retenção	Bico	Eletrodo	Defletor	Suporte Do Eletrodo
WM7081	WM6141	WM1944	WM7082	WM6010	WM914 ou WM5459	WM2533 ou WM1625	WM3924
				WM6014			
				WM6018			
				WM6020			
	WM6023						
	WM6025						
WM6030							
	WM6166						


## SL 60/100/120



Tipo de Consumível	Tipo de Tocha	Corrente	Bocal	Capa	Bico	Cartucho	Eletrodo
<b>Corte por Arrasto</b>	Manual	20A	WM-9-8243	WM-9-8218 ou WM-9-8237	WM-9-8205	WM-9-8213	WM-9-8215
		30A					
		40A					
		60A	WM-9-8235		WM-9-8206		
		70A	WM-9-8236		WM-9-8208		
		80A			WM-9-8210		
		100A			WM-9-8231		
120A	WM-9-8258	WM-9-8211					
<b>Mecanizado</b>	Mecanizada	20A	WM-9-8245		WM-9-8212		
		30A			WM-9-8253		
		40A	WM-9-8205				
		60A	WM-9-8238		WM-9-8206		
		70A	WM-9-8239		WM-9-8208		
		80A			WM-9-8210		
		100A		WM-9-8231			
		120A	WM-9-8256	WM-9-8211			
			WM-9-8212				
			WM-9-8233				
					WM-9-8215 ou WM-9-8232		

# CONSUMÍVEIS PARA CORTE PLASMA

## LPH 82/120



Tipo de Consumível	Tipo de Tocha	Diâmetro	Bocal	Bico	Difusor de Ar	Eletrodo
<b>Corte por Arrasto</b>	Manual	1,1mm	WMPC-0109	WM-0101-11	WMPE-0101	WMPR-0101
		1,4mm		WM-0101-14		
		1,7mm		WM-0101-17		
		1,9mm		WM-0101-19		
<b>Mecanizado</b>	Mecanizada	1,1mm	WMPC-0101	WM-0101-11		
		1,4mm		WM-0101-14		
		1,7mm		WM-0101-17		
		1,9mm		WM-0101-19		

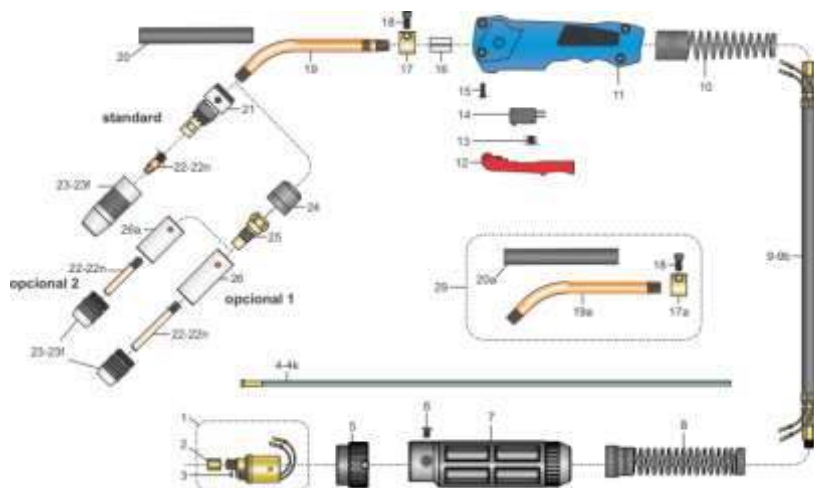
## LPH 35



Bocal	Bico Médio	Difusor de Gás	Eletrodo Médio
WM0116	WM0116-08	WM0106	WM0110


# PRODUTOS PARA TOCHAS MIG/ MAG

## TOCHAS MIG



TOCHAS MIG MAG		
Modelo	Corrente @ (%)	Diametro Arame ( mm )
WMME 235	300 @ 60	0,8 - 1,2mm
WMME 450	390 @ 60	0,8 - 1,6mm
WMME470	490 @ 60	0,8 - 2,4mm

Descrição	Bico de Contato E-Cu M8x30x8	Bico de Contato E-Cu M8x30x10	Bico de Contato CuCrZr M8x30x10	Bico de Contato M6x28	Bico De Contato M6x25
	Código				
Diametro					
0,8mm	WM060	-	-	WM010	WM008
0,9mm	WM061	-	-	-	-
1,0mm	WM062	WM132	WM142	WM012	WM010
1,2mm	WM063	WM133	WM143	WM013	WM012
1,4mm	-	-	WM140	-	-
1,6mm	WM064	WM134	WM144	-	-
2,0mm	-	-	WM120	-	-
2,4mm	-	-	WM124	-	-



<b>Bocal / Porta Bico Mig</b>
<b>Código</b>
WM406



<b>Bocal Tocha Mig 16MM</b>
<b>Código</b>
WM516



Guia Espiral Tocha Mig	
Diametro	Código
0,8mm - 1,0mm	WM800
1,0mm - 1,2mm	WM803
1,2mm - 1,6mm	WM806

# PRODUTOS PARA TOCHAS MIG/ MAG

## TOCHAS MIG



TOCHAS MIG MAG		
Modelo	Corrente @ (%)	Diametro Arame ( mm )
WM 320	300 @ 60	0,8 - 1,2mm
WM 520	360 @ 60	0,8 - 1,6mm
WM 620	380 @ 60	0,8 - 1,6mm



Descrição	Tubo de Contato Longo 73mm	Tubo de Contato Curto 43mm
Diametro	Código	
0,8mm	-	WM280
1,0mm	WM042	WM282
1,2mm	WM043	WM283
1,6mm	WM044	WM284



<b>Ponteira Curta</b> 15x66mm
<b>Código</b>
WM2620



<b>Ponteira Longa</b> 16x96mm
<b>Código</b>
WM2780



<b>Difusor Mig</b>
<b>Código</b>
WM1101



[www.weldmig.com.br](http://www.weldmig.com.br)  
[vendas@weldmig.com.br](mailto:vendas@weldmig.com.br)

 **31 3352-0974**